Selbstablesung leicht gemacht

1. Identifikation des jeweiligen Zählers

Vergleichen Sie die Zählernummer am Zähler mit der vorgedruckten Nummer auf der Ablesekarte dieses Schreibens.

2. Ablesen des Zählers

Bitte tragen Sie die Zählerstände wie abgebildet gut lesbar und ohne Nachkommastellen in die vorgegebenen Felder auf der Vorderseite der Ablesekarte, mit einem blauen oder schwarzen Stift, ein. Achten Sie bitte auf die korrekte Zuordnung der Werte zu den passenden Zählernummern.

3. Übermitteln Ihrer Verbrauchswerte

Übermitteln Sie uns die abgelesenen Zählerstände über einen der auf der Vorderseite dieses Schreibens beschriebenen Kommunikationswege.

Geben Sie bitte Änderungen Ihrer Anschrift oder sonstige Informationen separat bekannt und nicht zusammen mit dieser Ablesekarte.
Vielen Dank für Ihr Verständnis.

KONTROLLBELEG für Ihre persönlichen Unterlagen Datum:_____

Energieart	Zählernummer	Zählerstand

Hinweis: Bitte die untenstehende Postanschrift nur für die Selbstablesekarte verwenden.

Wasserzähler

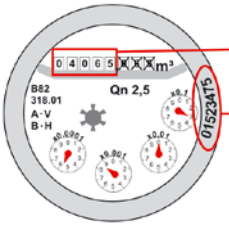

Stromzähler

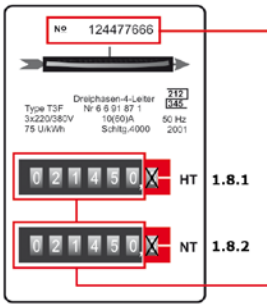

Bei Eintarifzählern ist nur ein Zählwerk zu sehen

Gaszähler



Wärmezähler

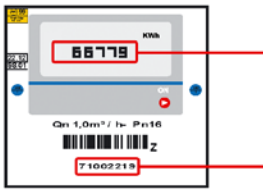

Beispiel einer korrekt ausgefüllten Karte

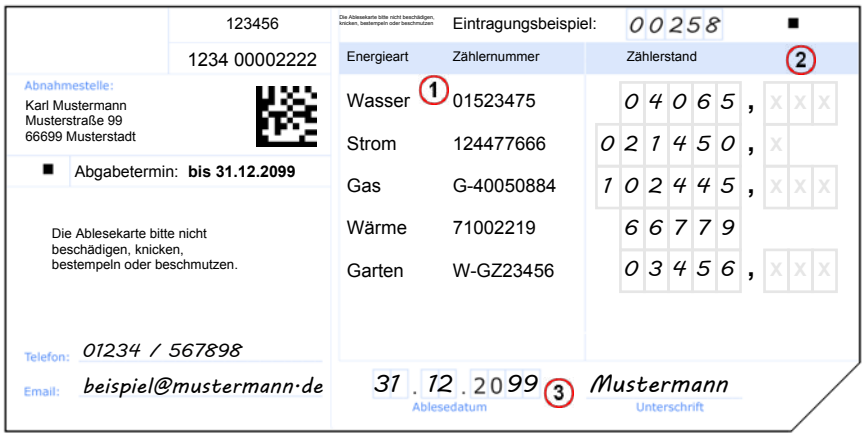

Bitte freimachen, falls Marke zur Hand

Deutsche Post
ANTWORT

Servicecenter Jahresablesung
66084 Saarbrücken